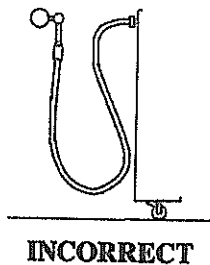
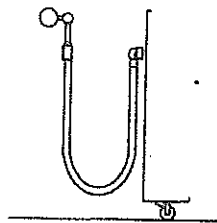


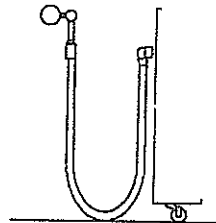
**Voorbeelden van juiste en onjuiste installatie**



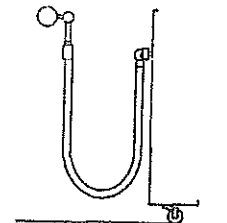
**INCORRECT**



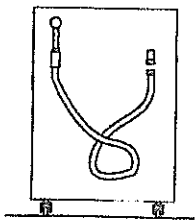
**CORRECT**



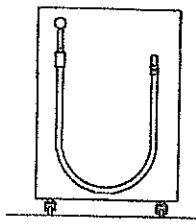
**INCORRECT**



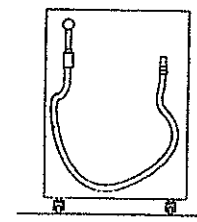
**CORRECT**



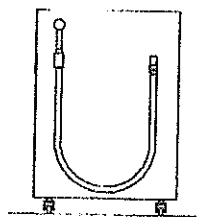
**INCORRECT**



**CORRECT**



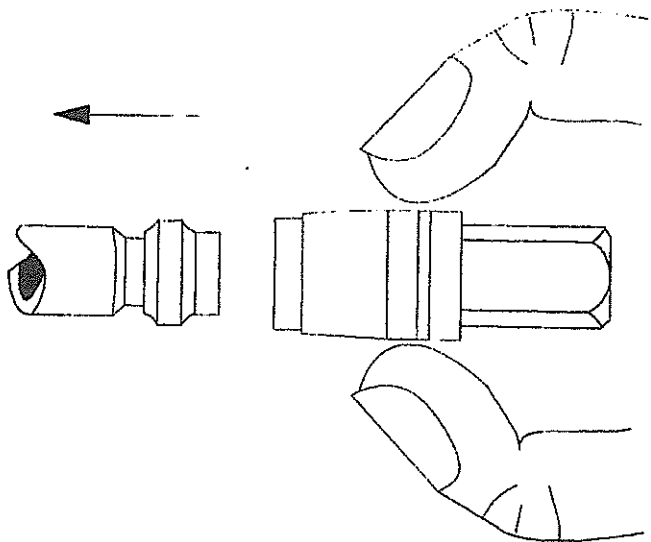
**INCORRECT**



**CORRECT**

**Gebruiksaanwijzing voor de snelkoppeling**

1. De snelkoppeling kan worden verbroken door de ring naar achteren te trekken. Zie afbeelding.
2. Verbinding kan worden hersteld door op de slang opnieuw in de koppeling te steken zonder daarbij de ring naar achteren te trekken.



Geschatte capaciteit van BS669 deel 2:1997 Caterhoses  
 NB ½ "75 000 BTU drukval 0,58 mbar, @ 1.3m<sup>3</sup> / h minimum  
 NB ¾ "180 000 BTU drukval 0,58 mbar, @ 3.0m<sup>3</sup> / h minimum  
 NB 1 "290 000 BTU drukval 0,58 mbar, @ 5.0m<sup>3</sup> / h minimum  
 Uitgaande gas cv 38,43 MJ / m<sup>3</sup> referentie gas soortelijk gewicht 0.6.  
 Bepaald onder omstandigheden als bedoeld in NEN 669 deel 2:1997.  
 BTU afhankelijk van input druk en flow.

Certificaat BSI 669:2 / 1997  
 ISO9001: 2000, Geregistreerd sinds 1996

Voor het vervangen van deze slang neemt u contact op met uw leverancier.